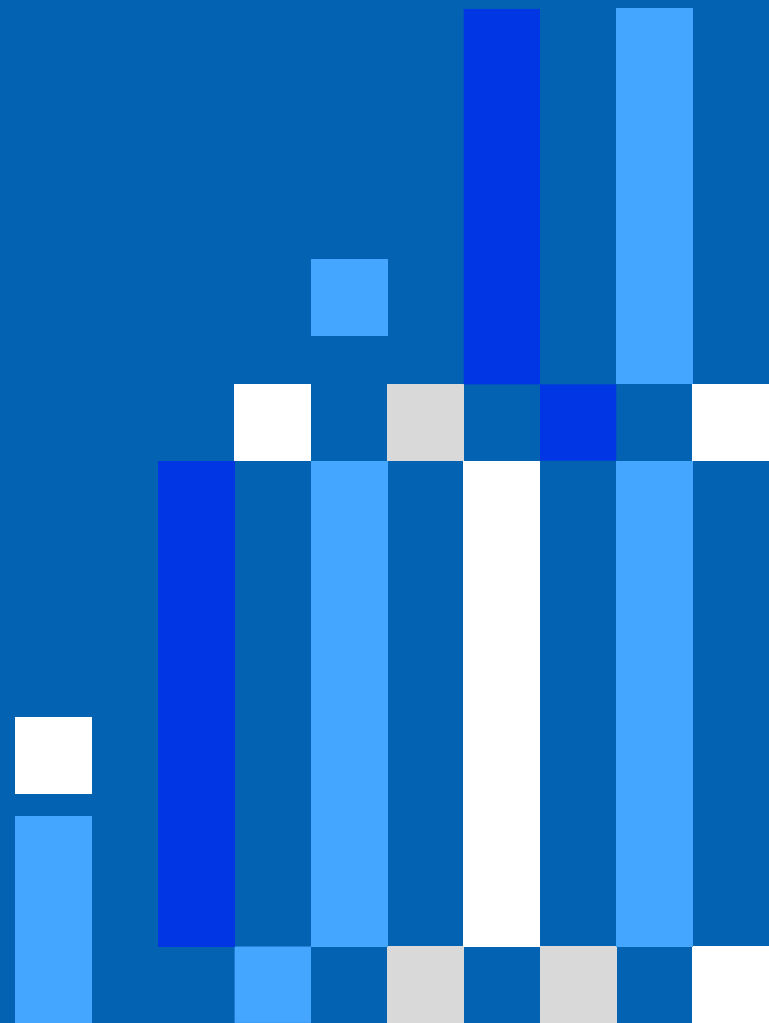


# 한국전자금융

2023년 IR BOOK

Investor Relations 2023.05



# CONTENTS



## 01

Investment Point

## 02

Financial Performance

2022년 연간 06

2023년 1분기 07

## 03

Business Overview

주요사업 방향성 09

Key Performance 10

모빌리티Biz 11

현금Biz 13

무인솔루션Biz 15

## 04

Appendix

일반개요 18

Financial Statements(연결) 20

Financial Statements(개별) 21

**01**

***Investment Point***

## 재무 실적 반등



- 모빌리티/무인화솔루션Biz의 지속적 성장 및 금융권 통합물류(자회사 NICE씨엠에스) 수주 증가 등 금년 1분기 전년대비 뚜렷한 실적 개선 흐름으로 [2023년 이익 성장 지속 전망](#)

주차 이익성장  
본격화

- 코로나19 영향권에서 점차 벗어나며 코로나19 이전 수준의 성장률로 회복
- Site 확대에 따른 고정비 회수 구간을 지나 [본격적인 수익 창출 구간 진입](#)
- 신규 장비 개발을 통한 가격 경쟁력 제고 및 주차 정보시스템 Data를 통한 영업경쟁력 강화 진행

## 신수종 사업 확대



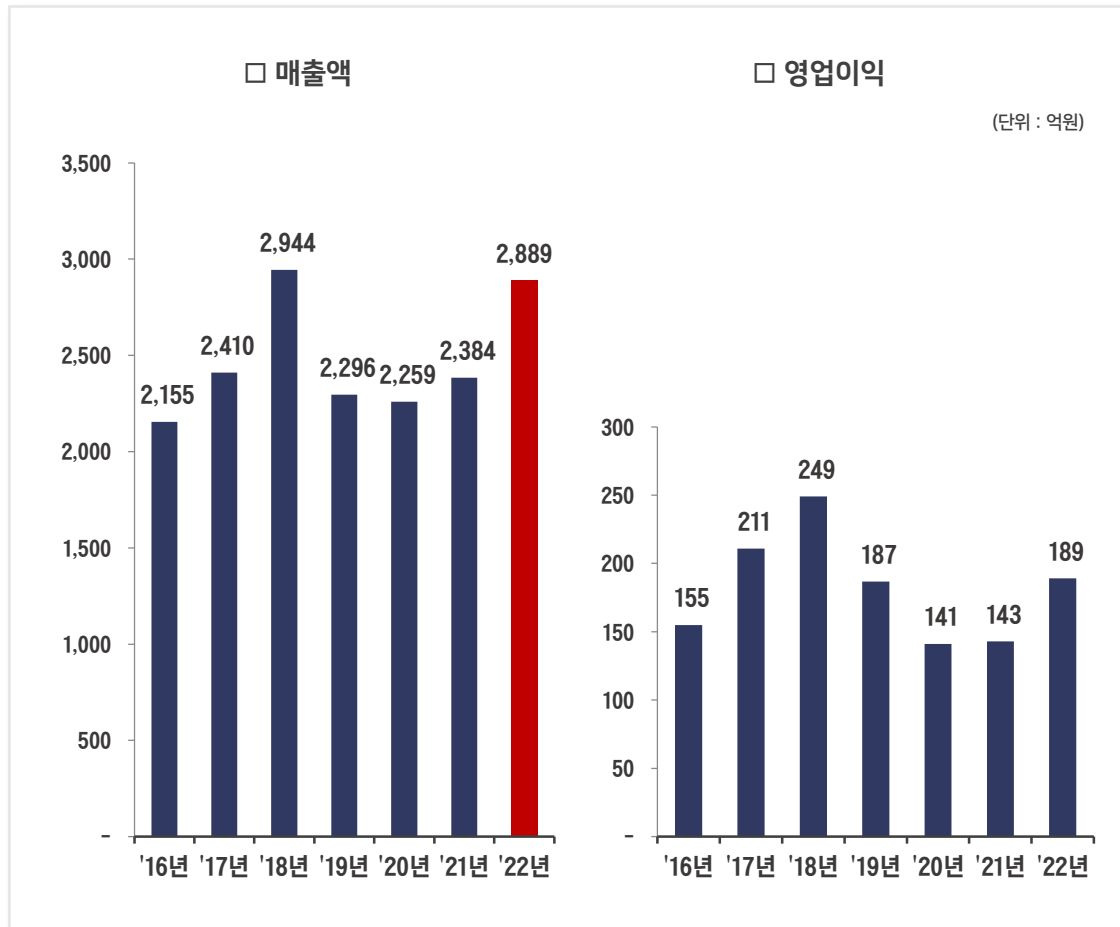
- 주차사업의 성공 경험과 국내 최대 인프라 및 솔루션 경쟁력을 바탕으로 [전기차충전사업 확대 집중](#)
- '21년 리얼허브 인수를 통한 솔루션 경쟁력 확보, 금년 1분기 자체 CCTV브랜드 런칭 등 [영상사업을 새로운 성장사업으로 육성](#)

**02**

***Financial Performance***

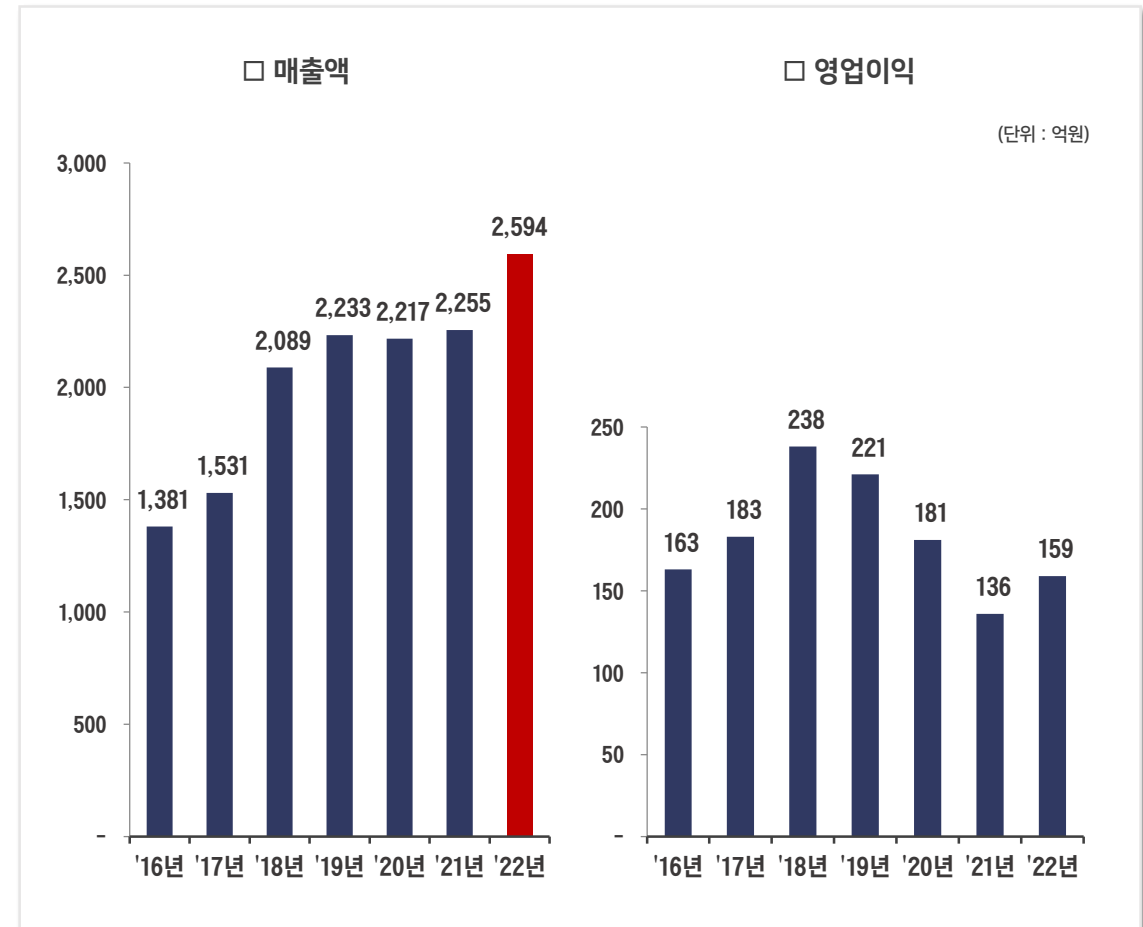
## 연결재무제표

(연결) 전년동기대비 매출 505억(22%), 영업이익 46억(33%) 증가



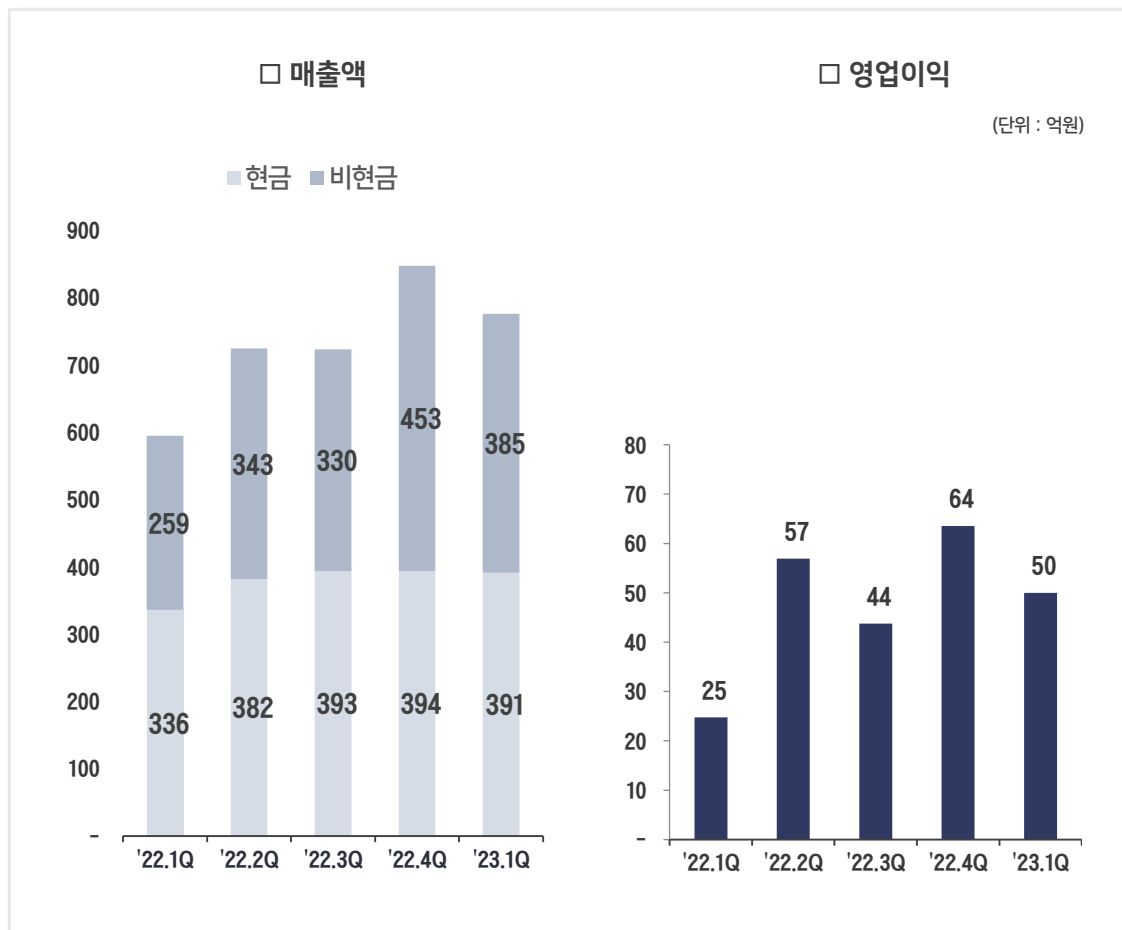
## 개별재무제표

(개별) 전년동기대비 매출 340억(15%), 영업이익 23억(17%) 증가



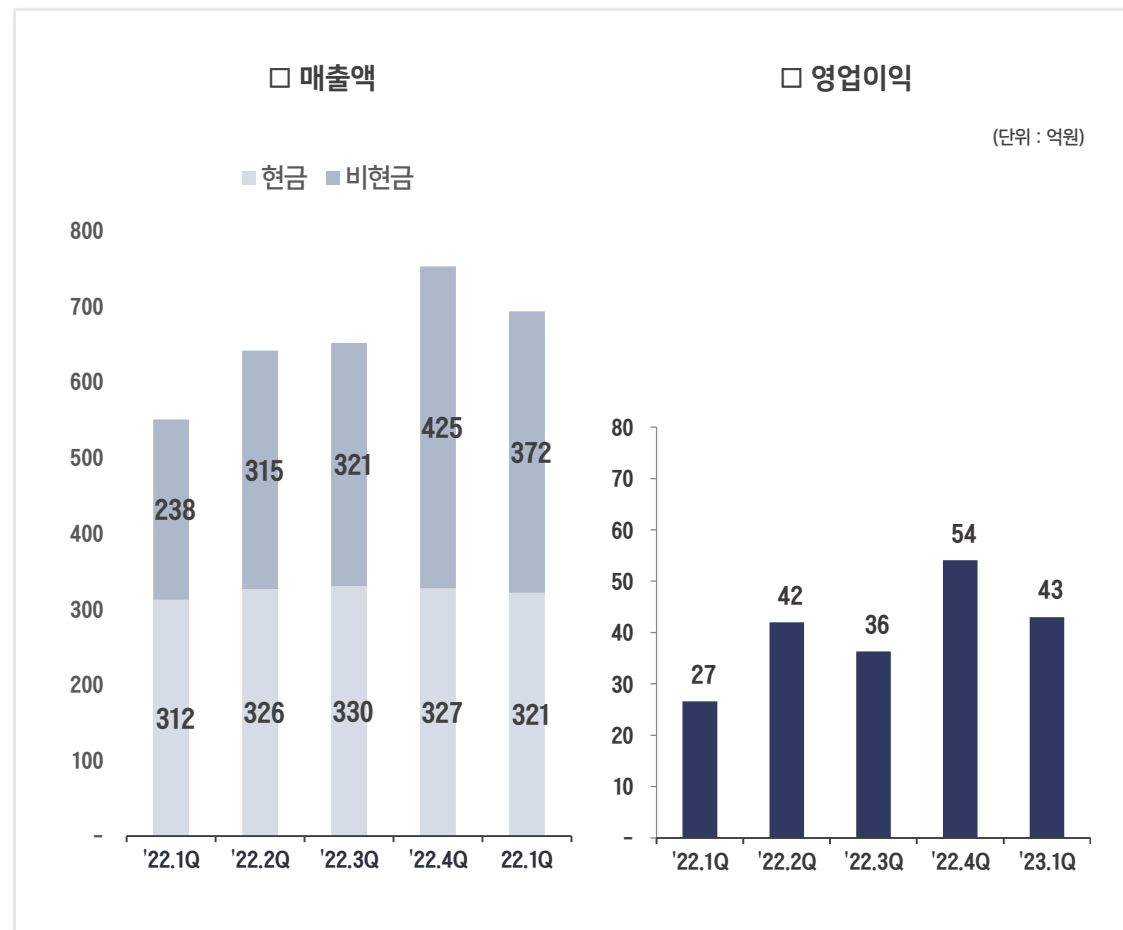
## 연결재무제표

(연결) 전년동기대비 매출 182억(30%), 영업이익 26억(103%) 증가



## 개별재무제표

(개별) 전년동기대비 매출 143억(26%), 영업이익 17억(63%) 증가



**03**

## ***Business Overview***



주차/ATM사업 기반의 수직적/수평적 확장을 통한 안정적인 사업포트폴리오 구축으로 지속성장 기반 마련

## Business Expansion

- 주차 성장 모멘텀 기반

전기차충전사업을 신수종사업으로

집중 투자

- 주차장/아파트 등 오프라인 거점

site에 대한 모빌리티 서비스를

결합하는 방식으로

Value Chain 확장

## Business Advancement

- 영상 사업은 아파트 시공/HW납품

중심의 사업방식에서 솔루션/서비스

사업으로 다변화로 고부가가치화

- 키오스크는 발권/중고폰 회수/

장애인 접근성 개선 등 특화된 기능을

요구하는 특수형시장 위주 공략

## Business Maintenance

- 현금사업에 대한 캐시리스 트렌드의

속도는 지속적인 리스크

- 비용절감 및 업무프로세스개선 등

내부적인 효율화 뿐만 아니라

현송사업 확대 등으로 M/S 및

규모 유지에 집중

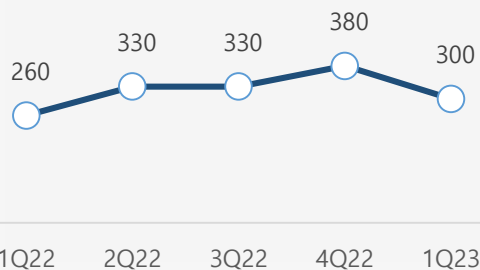
## 주차

누적 4,000Site

+59% YoY

시장 1위

[분기별 SITE 순증규모] (단위 : SITE)



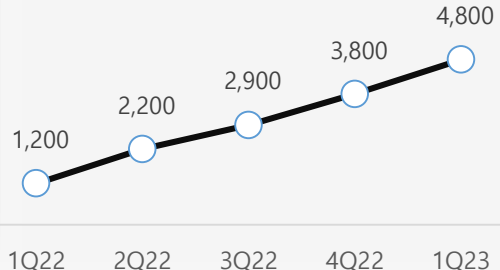
## 전기차충전기

누적 6,000기

+295% YoY

고속 성장 중

[누적기수 추이] (단위 : 기)



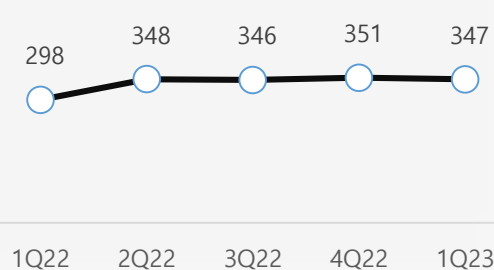
## ATM/현송

매출액 350억

+17% YoY

코로나 회복

[분기별 매출추이] (단위 : 억원)



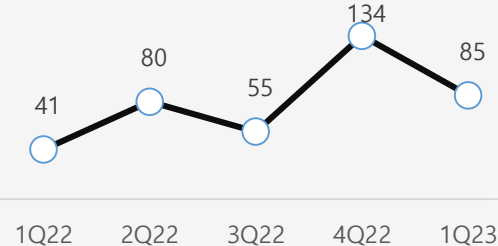
## 영상

매출액 85억

+2배 YoY

새로운 성장Point

[분기별 매출추이] (단위 : 억원)



- 주차운영시장을 리딩하는 1위 사업자로 도약, 투자구간을 거쳐 전년 1분기 흑자전환 후 성장속도 가속

### 주력사업으로 자리매김

03

매년 1,000site 이상 확보 가능한 영업경쟁력 보유

### Jump-up을 위한 투자

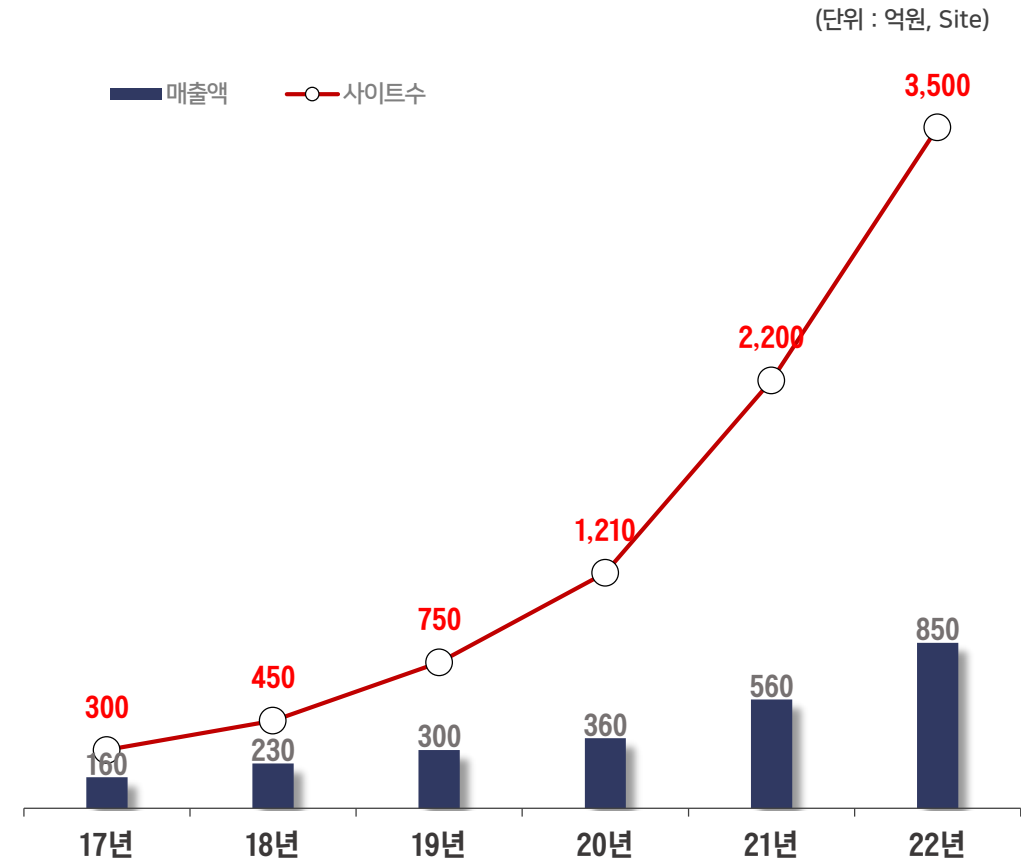
02

유지보수 인력을 전담영업인력 전환,  
코로나 기간동안에도 투자유지

### NICE파크 브랜드 런칭

01

'15년 성장성 확인 후 신수종사업 확장



- 시장도입기 & 우호적 시장환경으로 성장잠재력 보유 + 빠른 추격자에서 시장 선도자로 도약을 위해 전사역량 집중

## 타겟 시장

설치/운영 & 완속 & 아파트/주차장

- 충전기 제조 및 급속 중심의 대기업 타겟시장과 차별
- 주차사업과 유사한 롱테일 시장에 집중

## 주요경과

환경부 & 에너지공단 추진사업의 사업자로 선정

- 지자체/공공기관/대학교 등 레퍼런스확보 및 정보 보조금 확보로 CAPEX 절감 가능

주차장 Captive 물량 보유(현재는 아파트 위주 설치)

- 당사 보유 주차장 즉시 설치 가능, 가동률과 연계 하여 순차적으로 설치 예정

## 당사 차별성

EV충전기 내재화 & 결제편의성 & 보안성

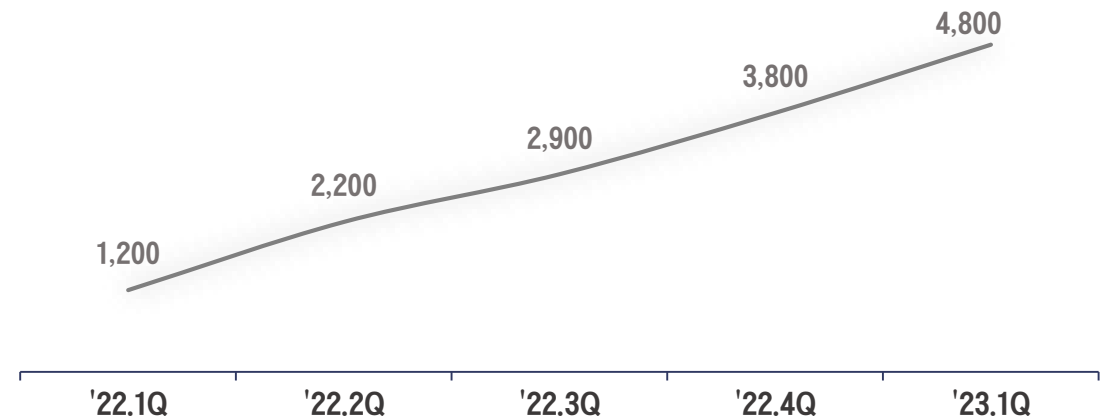
- OEM방식으로 가격경쟁력 확보로 수주율 제고
- 회원가입/카드신청 없이 신용카드로 이용가능, 전체 site에 CCTV 카메라 설치

롱테일시장 영업/운영관리능력 보유 → 빠른 사업전개

- 영업/유지보수인력 및 콜센터/지사 등 무인자동화 기기 운영노하우를 그대로 활용 가능

전기차충전 누적 계약 기수

(단위 : 기)



주차사업과 유사한 先투자 後수익회수 형태의 적층적 사업구조로 2~3년 동안의 투자구간을 거친 후 (고정비 회수기간) 턴어라운드 및 이익성장 전망

- 코로나 영향 완화로 금년 실적 반등, ATM VAN 운영 기기 자금 축소 등을 통한 차입금 축소 추진 중

### 일괄 관리

28년간 50%이상의 압도적 점유율 수성  
시장축소에 따른 경쟁완화로 점유율 유지 지속

### ATM VAN

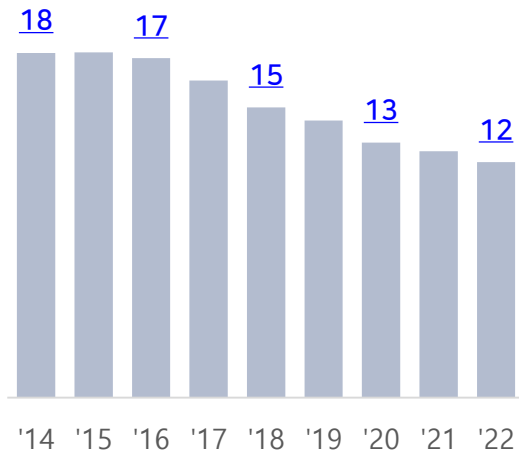
편의점 중심의 기기 확대 지속 → 은행지점 감소로 접근성  
좋은 편의점으로 고객 유입 증가 지속

- 경쟁완화로 과점시장 형성 → 용역료 인상 등 수익확보 가능성 점증

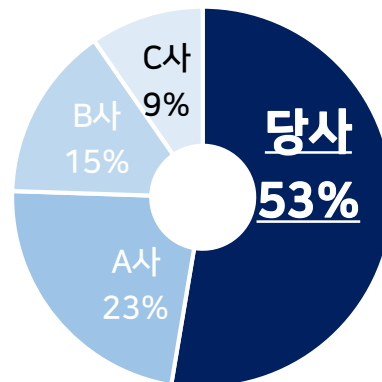
- 당사는 CU편의점과 제휴계약체결로 편의점 내 약 1만대를 운영 중이며,  
편의점을 중심으로 선별적으로 기기 확대 중

### 일괄관리(은행ATM위탁) 시장규모

(단위 : 천대)

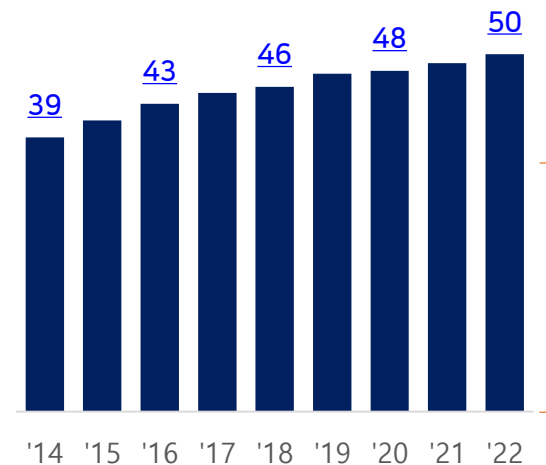


### 시장점유율



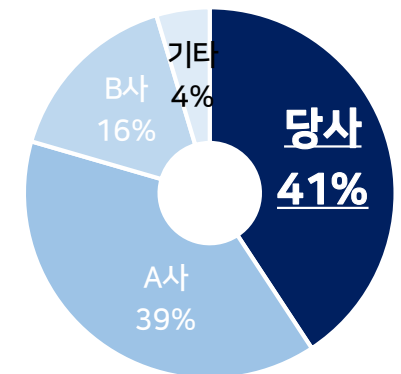
### ATM VAN(VAN社 운영) 시장규모

(단위 : 천대)



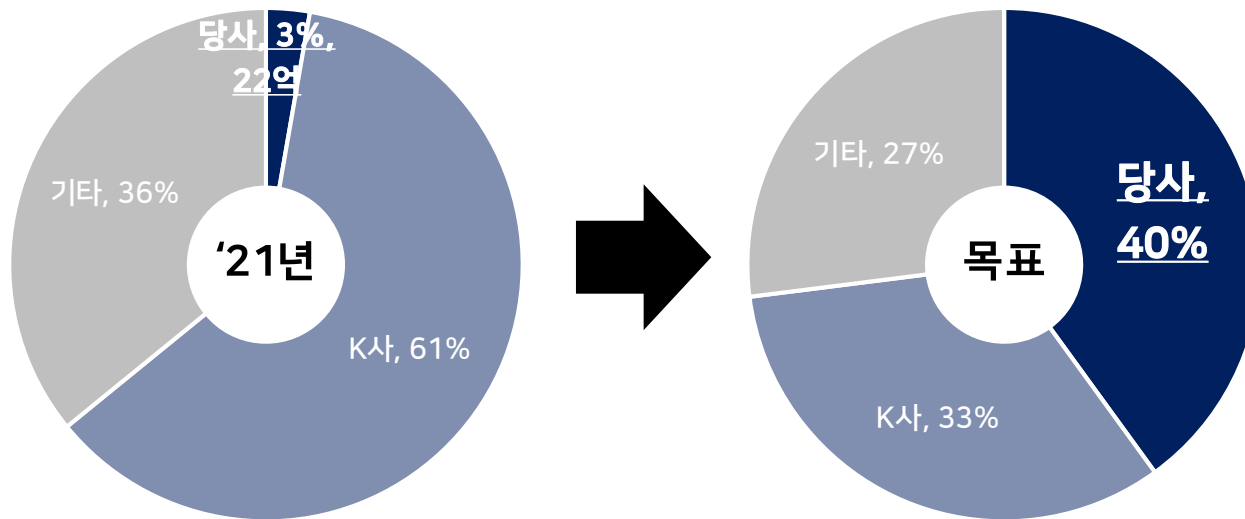
편의점 70%  
(35천여대)

### 시장점유율



- 은행권 현송시장 진출에 성공 → 단기간 내 점유율 1위 목표

- 금융권 시장점유율(자금현수송+통합물류)



## 01 시장 진입 및 확대 기회 확보

- 시장규모는 약 800억원 수준에서 유지 예상
- 은행권 물류시장은 기존 2개 현송업체의 독점체제에서 최근 입찰을 통해 업체 듀얼화 또는 교체가 확대

## 단시간내 매출 성장 주력

- ## 02
- 현송업무만 수행하는 경쟁사와는 달리 당사는 ATM 사업의 Captive물량을 통해 규모의 경제가 가능해 가격경쟁력을 활용 수주 확대 중
  - 농협은행 통합물류업무 수주를 시작으로 국민/기업/ 신한은행 수주 → 안정적 업무수행으로 지속 확대 중

- 최근 3개년 연평균 4,300대 출하로 성장세 유지 + 신규시장 조기선점으로 Jump-up 추진

03

### 새로운 성장기회 포착, 시장선점

ESG/장애인차별법 등 장애인접근성 개선 요구로  
공공기관과 FC 대상 키오스크 전면교체 필요

02

### 특수형시장으로 사업 다각화

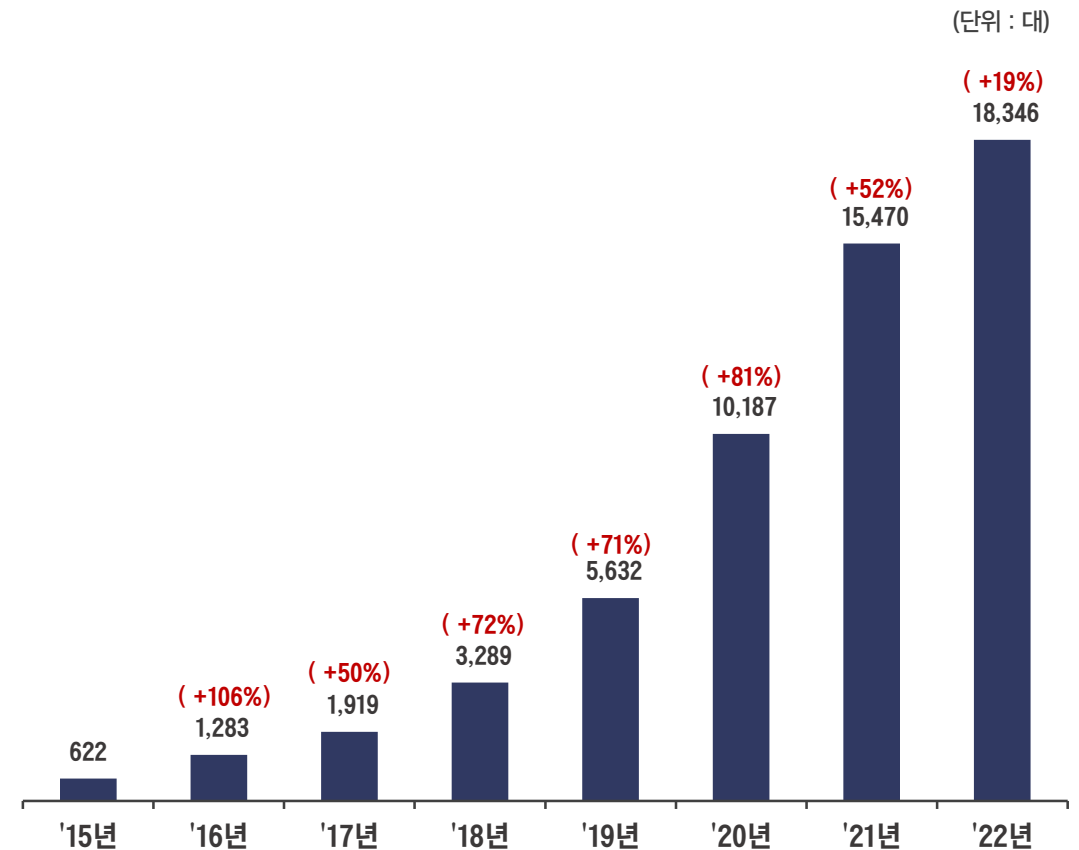
텍스리펀드, 승차권 발매, 상품권 교환, 중고폰  
회수, 위락/발권 등 특수형시장 성장을 선도

01

### FC시장 중심으로 사업확대

'15년 사업런칭 후 더본코리아/버거킹 등 대형  
FC를 대상으로 출하확대하며 매출 100억 돌파

키오스크 누적 출하대수



- HW납품 및 SI시공 비즈니스에서 영상분석 기술 및 관리서비스 등 솔루션 중심으로 사업전환

03

### 사업다각화로 Value-added

VMS기술 보유한 리얼허브 인수를 통해 기술제휴 확대로 HW에 SW탑재하여 한단계 레벨업 추진

02

### 아파트시장 진출로 성장 가속

국내외 제조사 총판지위를 통한 가격경쟁력, 유지 보수 품질 기반 아파트시장 중심 빠르게 확대

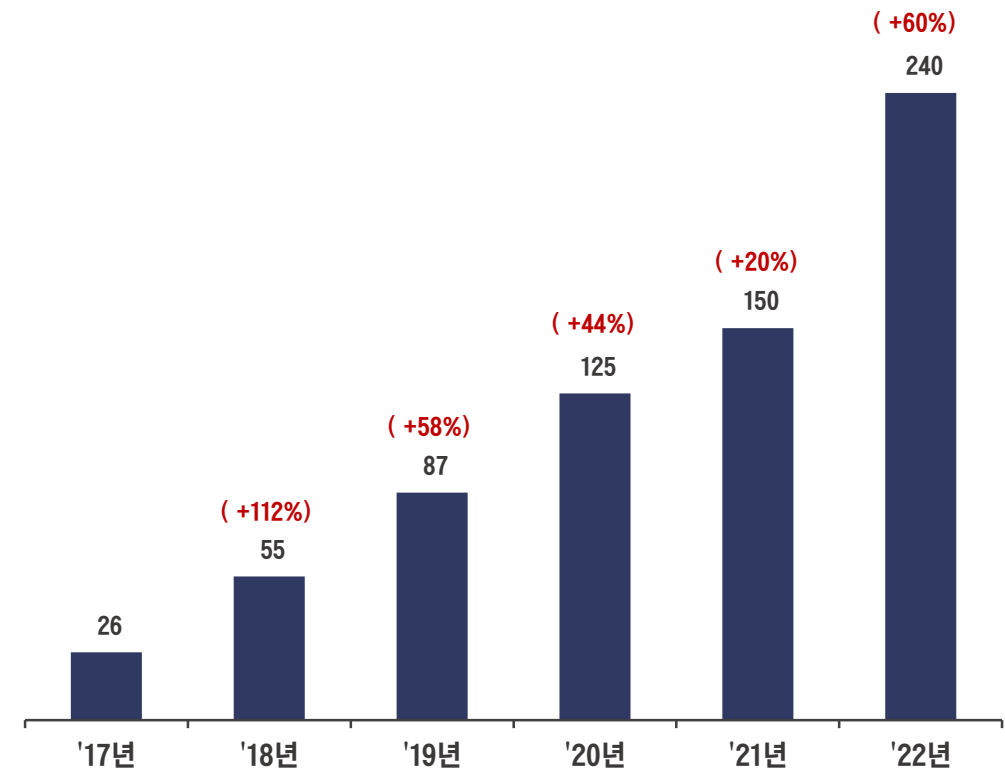
01

### 은행권 & CCTV시공/유지보수

ATM사업 파생사업으로 시장진출하여 농협/ 신한은행 등 CCTV 시공/유지보수로 확대

매출액

(단위 : 억원)





**03**

***Appendix***

- 1993년 국내 최초 CD VAN사업 개시, 이후 30년간 축적하여 온 국내 NO1. 무인자동화기기 운영/관리 경쟁력을 바탕으로 주차, 전기차충전, 키오스크, 영상보안 등 모빌리티 & 무인솔루션 부문으로 사업영역 확장 중

## 일반사항

회사명	한국전자금융
대표이사	구자성
설립일	2000년 1월
상장일	2006년 7월(코스닥)
주소	서울특별시 마포구 새창로 7
자본금	171억원('23년 3월 기준)
임직원수	523명('23년 3월 기준)
시가총액	1,987억원('23년 5월 기준)

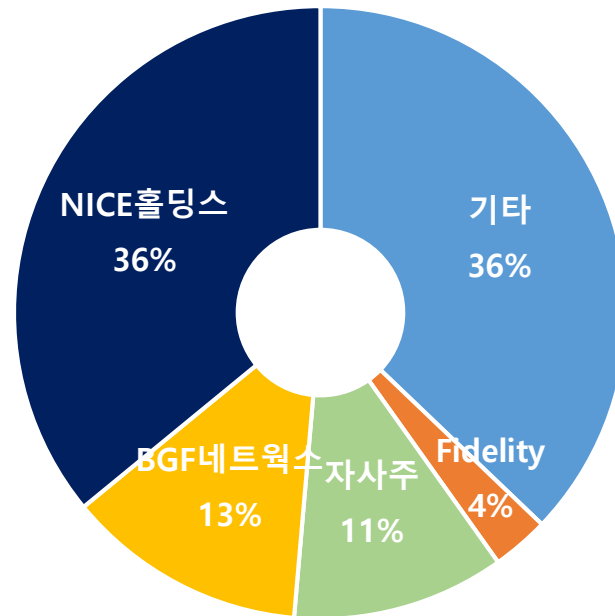
## History



## Infra



## 지분구조



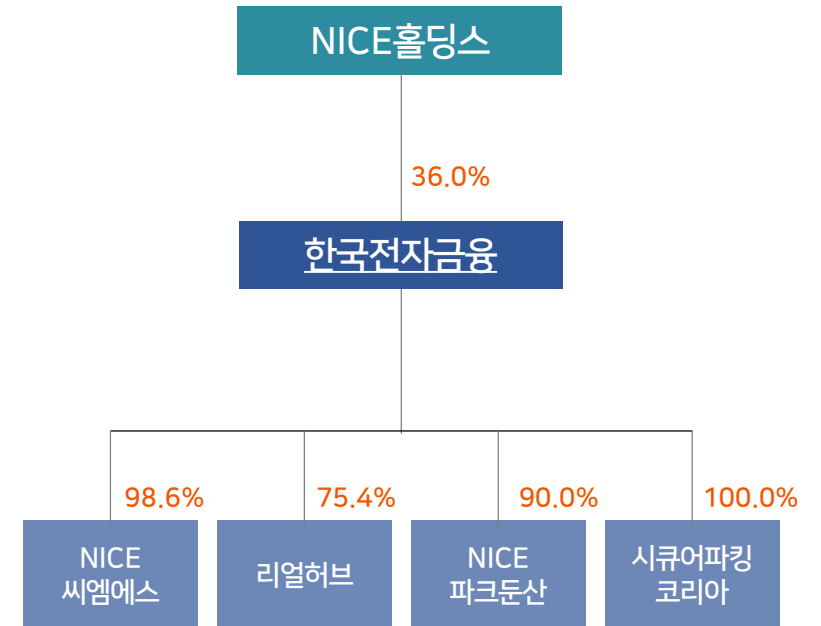
[주식수 현황]

(단위 : 천주)

홀딩스	BGF	자사주	피델리티	기타	합계
12,224	4,315	3,817	1,025	12,766	34,148

'23년 3월말 기준

## 지배구조



## 연결재무상태표

(단위 : 백만원)

구분	2019	2020	2021	2022
유동자산	220,297	210,783	189,540	190,793
비유동자산	233,651	267,153	299,213	307,104
<b>자산총계</b>	<b>453,949</b>	<b>477,936</b>	<b>488,753</b>	<b>497,897</b>
유동부채	214,027	225,797	226,384	244,076
비유동부채	79,564	94,569	95,865	78,042
<b>부채총계</b>	<b>293,591</b>	<b>320,366</b>	<b>322,249</b>	<b>322,119</b>
자본금	17,074	17,074	17,074	17,074
자본잉여금	34,151	35,619	36,133	36,249
자본조정 등 기타	5,667	2,579	1,269	888
이익잉여금	103,466	102,297	112,029	121,567
<b>자본총계</b>	<b>160,358</b>	<b>157,569</b>	<b>166,504</b>	<b>175,778</b>

## 연결손익계산서

(단위 : 백만원)

구분	2019	2020	2021	2022
<b>매출액</b>	<b>229,576</b>	<b>225,871</b>	<b>238,364</b>	<b>288,913</b>
매출원가	12,430	21,664	27,038	28,350
매출총이익	217,147	204,207	211,327	260,563
판관비	198,474	190,025	197,039	241,672
<b>영업이익</b>	<b>18,673</b>	<b>14,182</b>	<b>14,288</b>	<b>18,891</b>
법인세비용 차감전순이익	6,158	7,883	9,622	11,531
법인세비용	568	3,200	309	2,866
<b>당기순이익</b>	<b>2,831</b>	<b>2,027</b>	<b>9,041</b>	<b>8,665</b>

## 개별재무상태표

(단위 : 백만원)

구분	2019	2020	2021	2022
유동자산	197,220	198,780	186,844	180,382
비유동자산	219,514	234,512	272,996	279,877
<b>자산총계</b>	<b>416,734</b>	<b>433,292</b>	<b>459,840</b>	<b>460,259</b>
유동부채	198,975	201,721	213,833	211,215
비유동부채	63,746	75,079	81,721	77,811
<b>부채총계</b>	<b>262,721</b>	<b>276,800</b>	<b>295,553</b>	<b>289,026</b>
자본금	17,074	17,074	17,074	17,074
자본잉여금	41,732	41,800	41,906	42,023
이익잉여금	95,207	97,618	105,307	112,136
<b>자본총계</b>	<b>154,013</b>	<b>156,492</b>	<b>164,287</b>	<b>171,233</b>

## 개별손익계산서

(단위 : 백만원)

구분	2019	2020	2021	2022
<b>매출액</b>	<b>223,334</b>	<b>221,702</b>	<b>225,508</b>	<b>259,435</b>
매출원가	12,443	22,206	23,561	25,204
매출총이익	210,891	199,496	201,947	234,232
판관비	188,762	181,375	188,383	218,327
<b>영업이익</b>	<b>22,129</b>	<b>18,120</b>	<b>13,564</b>	<b>15,905</b>
법인세비용 차감전순이익	6,559	10,851	7,435	8,942
법인세비용	2,785	3,725	511	2,875
<b>당기순이익</b>	<b>3,774</b>	<b>7,125</b>	<b>6,924</b>	<b>6,067</b>

# Thank you

